

Ports de Commerce de Corse

Porti di Commerciù di Corsica

Mensuel

U Misincu

Marchandises 2022

Marcanzzii 2022

avril 2022

PORTS DE COMMERCE DE CORSE

avril 2022

MARCHANDISES GLOBAL

TOTAL PORTS
Régulier National
Régulier International
TOTAL
Hydrocarbures
Ciment
TOTAL
TOTAL

Marchandises du 1er au 30 avril		
2021	2022	Variation
230 308	245 930	6,78%
53 509	53 792	0,53%
283 817	299 722	5,60%
32 642	55 242	69,24%
13 199	10 707	-18,88%
45 841	65 949	43,86%
329 658	365 671	10,92%

Cumul Marchandises depuis le 1er Janvier		
2021	2022	Variation
886 931	952 066	7,34%
201 592	205 328	1,85%
1 088 523	1 157 394	6,33%
117 456	200 572	70,76%
49 011	47 834	-2,40%
166 467	248 406	49,22%
1 254 990	1 405 800	12,02%

AJACCIO
Régulier National
Régulier International
TOTAL
Hydrocarbures
Ciment
TOTAL
TOTAL

Marchandises du 1er au 30 avril		
2021	2022	Variation
72 173	78 426	8,66%
1 027	1 315	28,04%
73 200	79 741	8,94%
13 974	21 651	54,94%
3 028	3 578	18,16%
17 002	25 229	48,39%
90 202	104 970	16,37%

Cumul Marchandises depuis le 1er Janvier		
2021	2022	Variation
282 034	303 983	7,78%
4 684	5 498	17,38%
286 718	309 481	7,94%
48 149	72 883	51,37%
12 704	14 276	12,37%
60 853	87 159	43,23%
347 571	396 640	14,12%

BASTIA
Régulier National
Régulier International
TOTAL
Hydrocarbures
Ciment
TOTAL
TOTAL

Marchandises du 1er au 30 avril		
2021	2022	Variation
119 068	120 779	1,44%
43 794	45 063	2,90%
162 862	165 842	1,83%
18 668	33 591	79,94%
4 363	2 518	-42,29%
23 031	36 109	56,78%
185 893	201 951	8,64%

Cumul Marchandises depuis le 1er Janvier		
2021	2022	Variation
456 229	477 097	4,57%
167 962	170 998	1,81%
624 191	648 095	3,83%
69 307	124 611	79,80%
13 549	13 549	-0,89%
82 977	138 160	66,50%
707 168	786 255	11,18%

BONIFACIO
Régulier National
Régulier International
TOTAL
Hydrocarbures
Ciment
TOTAL
TOTAL

Marchandises du 1er au 30 avril		
2021	2022	Variation
0	0	-
8 688	7 027	-19,12%
8 688	7 027	-19,12%
0	0	-
0	0	-
0	0	-
8 688	7 027	-19,12%

Cumul Marchandises depuis le 1er Janvier		
2021	2022	Variation
0	0	-
28 513	26 834	-5,89%
28 513	26 834	-5,89%
0	0	-
0	0	-
0	0	-
28 513	26 834	-5,89%

L'ILE-ROUSSE
Régulier National
Régulier International
TOTAL
Hydrocarbures
Ciment
TOTAL
TOTAL

Marchandises du 1er au 30 avril		
2021	2022	Variation
10 931	14 856	35,91%
0	387	-
10 931	15 243	39,45%
0	0	-
2 005	1 999	-0,30%
2 005	1 999	-0,30%
12 936	17 242	33,29%

Cumul Marchandises depuis le 1er Janvier		
2021	2022	Variation
48 403	51 778	6,97%
433	1 998	361,43%
48 836	53 776	10,12%
0	0	-
7 876	8 419	6,89%
7 876	8 419	6,89%
56 712	62 195	9,67%

PORTO-VECCHIO
Régulier National
Régulier International
TOTAL
Hydrocarbures
Ciment
TOTAL
TOTAL

Marchandises du 1er au 30 avril		
2021	2022	Variation
23 875	24 984	4,65%
0	0	-
23 875	24 984	4,65%
0	0	-
3 803	2 612	-31,32%
3 803	2 612	-31,32%
27 678	27 596	-0,30%

Cumul Marchandises depuis le 1er Janvier		
2021	2022	Variation
79 876	92 386	15,66%
0	0	-
79 876	92 386	15,66%
0	0	-
14 761	11 590	-21,48%
14 761	11 590	-21,48%
94 637	103 976	9,87%

PROPRIANO
Régulier National
Régulier International
TOTAL
Hydrocarbures
Ciment
TOTAL
TOTAL

Marchandises du 1er au 30 avril		
2021	2022	Variation
4 261	6 885	61,58%
0	0	-
4 261	6 885	61,58%
0	0	-
0	0	-
0	0	-
4 261	6 885	61,58%

Cumul Marchandises depuis le 1er Janvier		
2021	2022	Variation
20 389	26 822	31,55%
0	0	-
20 389	26 822	31,55%
0	3 078	-
0	0	-
0	3 078	-
20 389	29 900	46,65%

PORTS DE COMMERCE DE CORSE

avril 2022

MARCHANDISES

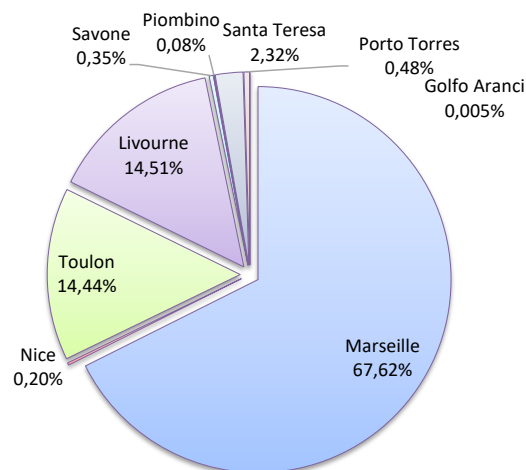
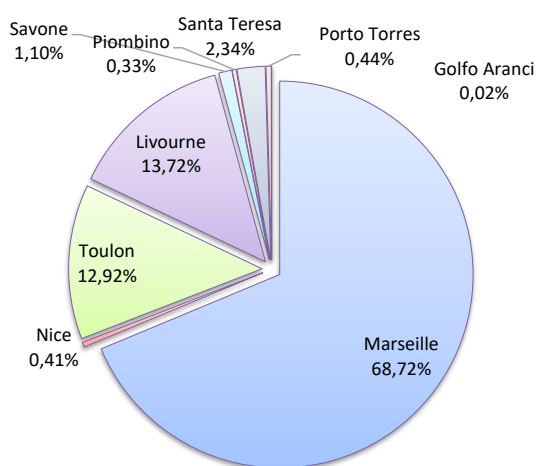
	Marchandises du 1er au 30 avril		
	2021	2022	Variation
Régulier National	230 308	245 930	6,78%
Régulier Internat°	53 509	53 792	0,53%
TOTAL	283 817	299 722	5,60%
Hydrocarbures	32 642	55 242	69,24%
Ciment	13 199	10 707	-18,88%
TOTAL	45 841	65 949	43,86%
TOTAL	329 658	365 671	10,92%

	Cumul Marchandises depuis le 1er Janvier		
	2021	2022	Variation
Régulier National	886 931	952 066	7,34%
Régulier Internat°	201 592	205 328	1,85%
TOTAL	1 088 523	1 157 394	6,33%
Hydrocarbures	117 456	200 572	70,76%
Ciment	49 011	47 834	-2,40%
TOTAL	166 467	248 406	49,22%
TOTAL	1 254 990	1 405 800	12,02%

LIGNES REGULIERS NAT° ET INTERNAT°

Lignes	Marchandises	Variation n-1
Marseille	205 976	12,07%
Nice	1 218	-
Toulon	38 736	-16,72%
Livourne	41 131	-6,08%
Savone	3 284	-
Piombino	978	-
Santa Teresa	7 027	-19,12%
Porto Torres	1 315	-19,12%
Golfo Aranci	57	-

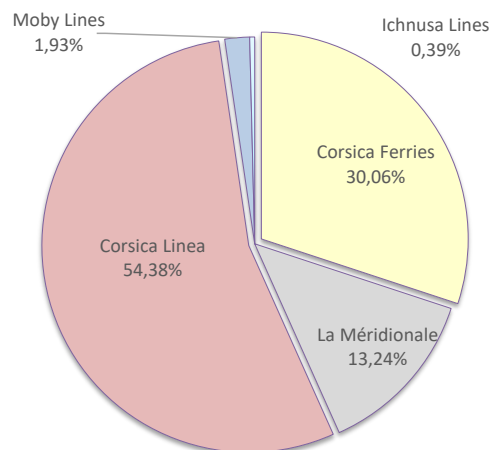
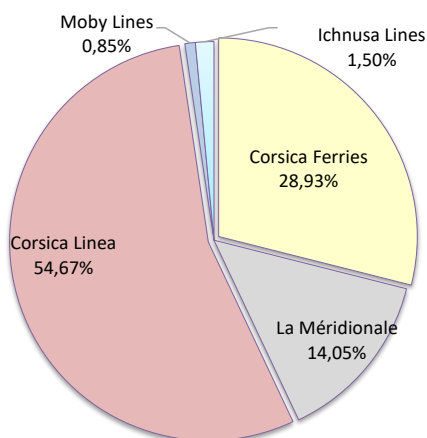
Lignes	Marchandises	Variation n-1
Marseille	782 617	9,31%
Nice	2 279	642,35%
Toulon	167 170	0,80%
Livourne	167 922	-0,20%
Savone	4 039	-
Piombino	978	624,44%
Santa Teresa	26 834	-2,31%
Porto Torres	5 498	17,38%
Golfo Aranci	57	-



COMPAGNIES REGULIERS NAT° et INTERNAT°

Compagnies	Marchandises	Variation n-1
Corsica Ferries	86 719	-5,05%
La Méditerranéenne	42 119	29,01%
Corsica Linea	163 857	8,41%
Moby Lines	2 543	-70,73%
Ichnusa Lines	4 484	-

Compagnies	Marchandises	Variation n-1
Corsica Ferries	347 943	2,57%
La Méditerranéenne	153 199	39,11%
Corsica Linea	629 418	3,86%
Moby Lines	22 350	-18,63%
Ichnusa Lines	4 484	-



PORTS DE COMMERCE DE CORSE

avril 2022

MARCHANDISES PAR LIGNE

MENSUEL	National	Ajaccio	Bastia	Bonifacio	L'Ile-Rousse	Porto-Vecchio	Propriano	Total
	Marseille	65 530	94 268	0	14 611	24 682	6 885	205 976
	Nice	0	1 134	0	84	0	0	1 218
	Toulon	12 896	25 377	0	161	302	0	38 736
	Total	78 426	120 779	0	14 856	24 984	6 885	245 930
	<i>Variation Volume /(n-1)</i>	<i>6 253</i>	<i>1 711</i>	<i>0</i>	<i>3 925</i>	<i>1 109</i>	<i>2 624</i>	<i>15 622</i>
	<i>Variation % / (n-1)</i>	<i>8,66%</i>	<i>1,44%</i>	<i>-</i>	<i>35,91%</i>	<i>4,65%</i>	<i>61,58%</i>	<i>6,78%</i>
	International	Ajaccio	Bastia	Bonifacio	L'Ile-Rousse	Porto-Vecchio	Propriano	Total
	Livourne	0	40 744	0	387	0	0	41 131
	Savone	0	3 284	0	0	0	0	3 284
	Piombino	0	978	0	0	0	0	978
	Santa Teresa	0	0	7 027	0	0	0	7 027
	Porto Torres	1 315	0	0	0	0	0	1 315
	Golfo Aranci	0	57	0	0	0	0	57
Total	1 315	45 063	7 027	387	0	0	53 792	
<i>Variation Volume /(n-1)</i>	<i>288</i>	<i>1 269</i>	<i>-1 661</i>	<i>387</i>	<i>0</i>	<i>0</i>	<i>283</i>	
<i>Variation % / (n-1)</i>	<i>28,04%</i>	<i>2,90%</i>	<i>-19,12%</i>	<i>-</i>	<i>-</i>	<i>-</i>	<i>0,53%</i>	
Total	79 741	165 842	7 027	15 243	24 984	6 885	299 722	
<i>Variation Volume /(n-1)</i>	<i>6 541</i>	<i>2 980</i>	<i>-1 661</i>	<i>4 312</i>	<i>1 109</i>	<i>2 624</i>	<i>15 905</i>	
<i>Variation % / (n-1)</i>	<i>8,94%</i>	<i>1,83%</i>	<i>-19,12%</i>	<i>39,45%</i>	<i>4,65%</i>	<i>61,58%</i>	<i>5,60%</i>	

Cumul depuis le 1er janvier	National	Ajaccio	Bastia	Bonifacio	L'Ile-Rousse	Porto-Vecchio	Propriano	Total
	Marseille	248 901	363 575	0	51 426	91 893	26 822	782 617
	Nice	0	2 088	0	191	0	0	2 279
	Toulon	55 082	111 434	0	161	493	0	167 170
	Autres Corse	0	0	0	0	0	0	0
	Autres Nat.	0	0	0	0	0	0	0
	Total	303 983	477 097	0	51 778	92 386	26 822	952 066
	<i>Variation Volume /(n-1)</i>	<i>21 949</i>	<i>20 868</i>	<i>0</i>	<i>3 375</i>	<i>12 510</i>	<i>6 433</i>	<i>65 135</i>
	<i>Variation % / (n-1)</i>	<i>7,78%</i>	<i>4,57%</i>	<i>-</i>	<i>6,97%</i>	<i>15,66%</i>	<i>31,55%</i>	<i>7,34%</i>
	International	Ajaccio	Bastia	Bonifacio	L'Ile-Rousse	Porto-Vecchio	Propriano	Total
	Livourne	0	165 924	0	1 998	0	0	167 922
	Savone	0	4 039	0	0	0	0	4 039
	Piombino	0	978	0	0	0	0	978
	Santa Teresa	0	0	26 834	0	0	0	26 834
Porto Torres	5 498	0	0	0	0	0	5 498	
Golfo Aranci	0	57	0	0	0	0	57	
Autres Inter.	0	0	0	0	0	0	0	
Total	5 498	170 998	26 834	1 998	0	0	205 328	
<i>Variation Volume /(n-1)</i>	<i>814</i>	<i>3 036</i>	<i>-1 679</i>	<i>1 565</i>	<i>0</i>	<i>0</i>	<i>3 736</i>	
<i>Variation % / (n-1)</i>	<i>17,38%</i>	<i>1,81%</i>	<i>-5,89%</i>	<i>361,43%</i>	<i>-</i>	<i>-</i>	<i>1,85%</i>	
Total	309 481	648 095	26 834	53 776	92 386	26 822	1 157 394	
<i>Variation Volume /(n-1)</i>	<i>22 763</i>	<i>23 904</i>	<i>-1 679</i>	<i>4 940</i>	<i>12 510</i>	<i>6 433</i>	<i>68 871</i>	
<i>Variation % / (n-1)</i>	<i>7,94%</i>	<i>3,83%</i>	<i>-5,89%</i>	<i>10,12%</i>	<i>15,66%</i>	<i>31,55%</i>	<i>6,33%</i>	

Vrac	MENSUEL	Ajaccio	Bastia	Bonifacio	L'Ile-Rousse	Porto-Vecchio	Propriano	Total
	Hydrocarbures	21 651	33 591	0	0	0	0	55 242
	Ciment	3 578	2 518	0	1 999	2 612	0	10 707
	Total	25 229	36 109	0	1 999	2 612	0	65 949
	<i>Variation Volume /(n-1)</i>	<i>8 227</i>	<i>13 078</i>	<i>0</i>	<i>-6</i>	<i>-1 191</i>	<i>0</i>	<i>20 108</i>
	<i>Variation % / (n-1)</i>	<i>48,39%</i>	<i>56,78%</i>	<i>-</i>	<i>-0,30%</i>	<i>-31,32%</i>	<i>-</i>	<i>43,86%</i>
	CUMUL	Ajaccio	Bastia	Bonifacio	L'Ile-Rousse	Porto-Vecchio	Propriano	Total
	Hydrocarbures	72 883	124 611	0	0	0	3 078	200 572
	Ciment	14 276	13 549	0	8 419	11 590	0	47 834
	Total	87 159	138 160	0	8 419	11 590	3 078	248 406
<i>Variation Volume /(n-1)</i>	<i>26 306</i>	<i>55 183</i>	<i>0</i>	<i>543</i>	<i>-3 171</i>	<i>3 078</i>	<i>81 939</i>	
<i>Variation % / (n-1)</i>	<i>43,23%</i>	<i>66,50%</i>	<i>-</i>	<i>6,89%</i>	<i>-21,48%</i>	<i>-</i>	<i>49,22%</i>	

PORTS DE COMMERCE DE CORSE

avril 2022

MARCHANDISES PAR COMPAGNIE

MENSUEL	National	Ajaccio	Bastia	Bonifacio	L'Ile-Rousse	Porto-Vecchio	Propriano	Total	Variation/V	Variation/%
	Corsica Ferries	12 896	26 511	0	245	302	0	39 954	-6 560	-14,10%
	La Méridionale	35 234	0	0	0	0	6 885	42 119	9 470	29,01%
	Corsica Linea	30 296	94 268	0	14 611	24 682	0	163 857	12 712	8,41%
	Total	78 426	120 779	0	14 856	24 984	6 885	245 930	15 622	6,78%
	<i>Variation Volume / (n-1)</i>	<i>6 253</i>	<i>1 711</i>	<i>0</i>	<i>3 925</i>	<i>1 109</i>	<i>2 624</i>	<i>15 622</i>		
	<i>Variation % / (n-1)</i>	<i>8,66%</i>	<i>1,44%</i>	<i>-</i>	<i>35,91%</i>	<i>4,65%</i>	<i>61,58%</i>	<i>6,78%</i>		
	International	Ajaccio	Bastia	Bonifacio	L'Ile-Rousse	Porto-Vecchio	Propriano	Total	Variation/V	Variation/%
	Corsica Ferries	1 315	45 063	0	387	0	0	46 765	1 944	4,34%
	Moby Lines	0	0	2 543	0	0	0	2 543	-6 145	-70,73%
	Ichnusa Lines	0	0	4 484	0	0	0	4 484	4 484	-
	Total	1 315	45 063	7 027	387	0	0	53 792	283	0,53%
	<i>Variation Volume / (n-1)</i>	<i>288</i>	<i>1 269</i>	<i>-1 661</i>	<i>387</i>	<i>0</i>	<i>0</i>	<i>283</i>		
	<i>Variation % / (n-1)</i>	<i>28,04%</i>	<i>2,90%</i>	<i>-19,12%</i>	<i>-</i>	<i>-</i>	<i>-</i>	<i>0,53%</i>		
	Total	Ajaccio	Bastia	Bonifacio	L'Ile-Rousse	Porto-Vecchio	Propriano	Total	Variation/V	Variation/%
Corsica Ferries	14 211	71 574	0	632	302	0	86 719	-4 616	-5,05%	
La Méridionale	35 234	0	0	0	0	6 885	42 119	9 470	29,01%	
Corsica Linea	30 296	94 268	0	14 611	24 682	0	163 857	12 712	8,41%	
Moby Lines	0	0	2 543	0	0	0	2 543	-6 145	-70,73%	
Ichnusa Lines	0	0	4 484	0	0	0	4 484	4 484	-	
Total	79 741	165 842	7 027	15 243	24 984	6 885	299 722	15 905	5,60%	
<i>Variation Volume / (n-1)</i>	<i>6 541</i>	<i>2 980</i>	<i>-1 661</i>	<i>4 312</i>	<i>1 109</i>	<i>2 624</i>	<i>15 905</i>			
<i>Variation % / (n-1)</i>	<i>8,94%</i>	<i>1,83%</i>	<i>-19,12%</i>	<i>39,45%</i>	<i>4,65%</i>	<i>61,58%</i>	<i>5,60%</i>			

Cumul depuis le 1er janvier	National	Ajaccio	Bastia	Bonifacio	L'Ile-Rousse	Porto-Vecchio	Propriano	Total	Variation/V	Variation/%
	Corsica Ferries	55 082	113 522	0	352	493	0	169 449	3 300	1,99%
	La Méridionale	126 377	0	0	0	0	26 822	153 199	43 073	39,11%
	Corsica Linea	122 524	363 575	0	51 426	91 893	0	629 418	23 364	3,86%
	Autres Compagnies	0	0	0	0	0	0	0	-4 602	-100,00%
	Total	303 983	477 097	0	51 778	92 386	26 822	952 066	65 135	7,34%
	<i>Variation Volume / (n-1)</i>	<i>21 949</i>	<i>20 868</i>	<i>0</i>	<i>3 375</i>	<i>12 510</i>	<i>6 433</i>	<i>65 135</i>		
	<i>Variation % / (n-1)</i>	<i>7,78%</i>	<i>4,57%</i>	<i>-</i>	<i>6,97%</i>	<i>15,66%</i>	<i>31,55%</i>	<i>7,34%</i>		
	International	Ajaccio	Bastia	Bonifacio	L'Ile-Rousse	Porto-Vecchio	Propriano	Total	Variation/V	Variation/%
	Corsica Ferries	5 498	170 998	0	1 998	0	0	178 494	5 415	3,13%
	Moby Lines	0	0	22 350	0	0	0	22 350	-5 118	-18,63%
	Ichnusa Lines	0	0	4 484	0	0	0	4 484	4 484	-
	Autres Compagnies	0	0	0	0	0	0	0	-1 045	-100,00%
	Total	5 498	170 998	26 834	1 998	0	0	205 328	3 736	1,85%
	<i>Variation Volume / (n-1)</i>	<i>814</i>	<i>3 036</i>	<i>-1 679</i>	<i>1 565</i>	<i>0</i>	<i>0</i>	<i>3 736</i>		
<i>Variation % / (n-1)</i>	<i>17,38%</i>	<i>1,81%</i>	<i>-5,89%</i>	<i>361,43%</i>	<i>-</i>	<i>-</i>	<i>1,85%</i>			
Total	Ajaccio	Bastia	Bonifacio	L'Ile-Rousse	Porto-Vecchio	Propriano	Total	Variation/V	Variation/%	
Corsica Ferries	60 580	284 520	0	2 350	493	0	347 943	8 715	2,57%	
La Méridionale	126 377	0	0	0	0	26 822	153 199	43 073	39,11%	
Corsica Linea	122 524	363 575	0	51 426	91 893	0	629 418	23 364	3,86%	
Moby Lines	0	0	22 350	0	0	0	22 350	-5 118	-18,63%	
Ichnusa Lines	0	0	4 484	0	0	0	4 484	4 484	-	
Autres Compagnies	0	0	0	0	0	0	0	-5 647	-100,00%	
Total	309 481	648 095	26 834	53 776	92 386	26 822	1 157 394	68 871	6,33%	
<i>Variation Volume / (n-1)</i>	<i>22 763</i>	<i>23 904</i>	<i>-1 679</i>	<i>4 940</i>	<i>12 510</i>	<i>6 433</i>	<i>68 871</i>			
<i>Variation % / (n-1)</i>	<i>7,94%</i>	<i>3,83%</i>	<i>-5,89%</i>	<i>10,12%</i>	<i>15,66%</i>	<i>31,55%</i>	<i>6,33%</i>			